



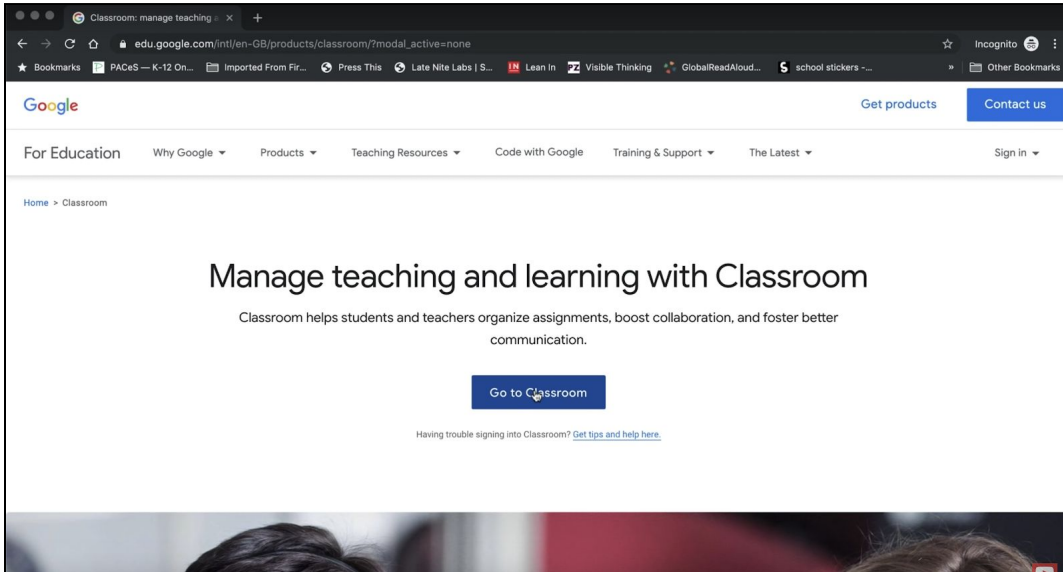
تعليمات للطلاب وأولياء الأمور كيفية استخدام صفوف جوجل التعليمية

المحتوى:

- المقدمة
- تسجيل الدخول لأول مرة
- الانضمام للصفوف - الطريقة الأولى
- الانضمام للصفوف - الطريقة الثانية
- نظرة أولية على صفحة الصف
- معلومات إضافية

المقدمة

يمكنك الدخول إلى نظام إدارة التعلم جوجل كلاس روم (Google Classroom) من نافذة تصفح للإنترنت (نوصي باستخدام Google Chrome) على جهاز الكمبيوتر أو الجهاز اللوحي أو الهاتف المحمول.

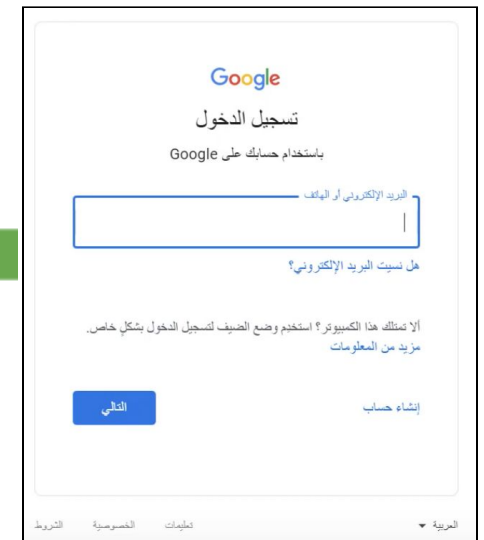
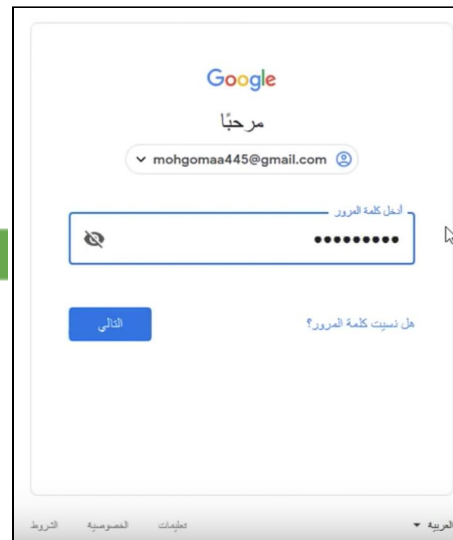
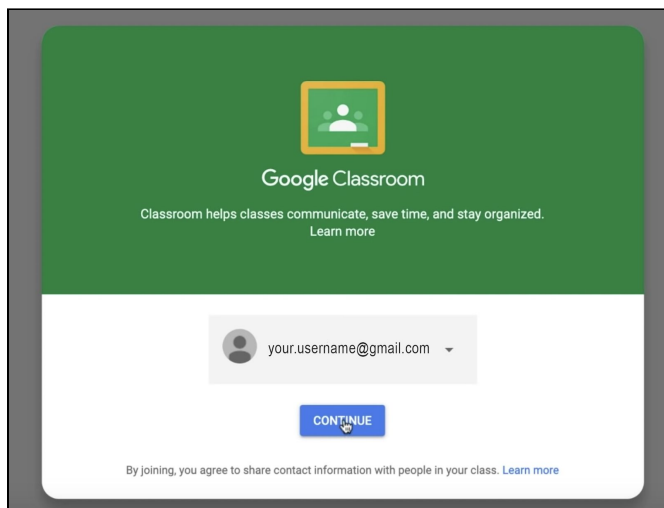



تسجيل الدخول لأول مرة

1. افتح الرابط <https://classroom.google.com>

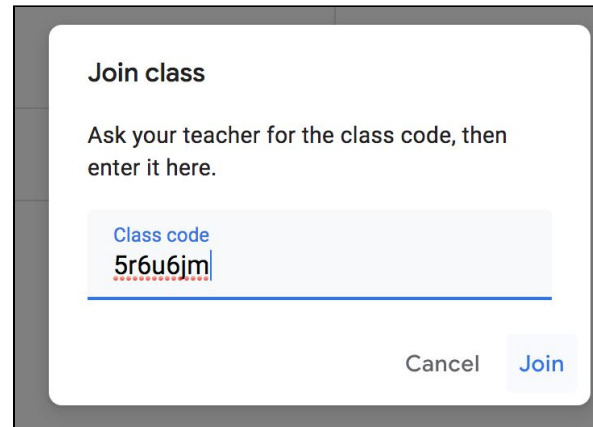
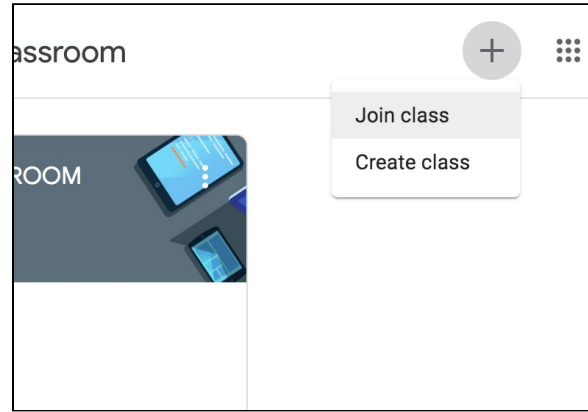
2. انقر على "Continue"

3. سجل الدخول باستخدام حسابك الإلكتروني الذي وفرته لك المدرسة وكلمة السر الخاصة بك.





مهم جداً
أنقر على I'M A STUDENT
لا تنقر على I'M A TEACHER



الانضمام للصفوف

1. ستوفر المدرسة رمز لكل صف. مثال :

5r6u6jm

2. بعد الدخول إلي نظام إدارة التعلم Google

، Classroom

أنقر على علامة الزائد + الموجود في الزاوية

العليا للصفحة و اختر

“Join Class” أي إنضم إلي صف . ثم أدخل

الرمز في النافذة وانقر على "Join" .

نظرة أولية على صفحة الصف

1. علامة التبويب " Stream " ساحة المشاركة ستظهر لك عنوان الصف. يمكن التعرف عليه من إسم المدرّسة أو المادة . نرى هنا مثلاً الصف السادس للسيدة لانا معلمة العلوم. " Upcoming " سيظهر لك أي واجبات منزلية مستحقة، بينما ساحة المشاركات " Stream " ستظهر لك رسائل من المدرّسة. يمكن أن تحتوي ساحة المشاركة أيضًا على بعض التعليقات من زملاء الدراسة أو بعض المهام البسيطة التي يمكنك القيام بها ، عندما تكون المعلمة متواجدة على الإنترنت.

2. تعرض علامة التبويب "الواجب الدراسي

"Classwork" المهام مع مواعيد التسليم إلى جانب مواد إضافية دراسية أخرى. قد يكون لكل معلمة طريقة مختلفة قليلاً في استخدام صفحة الصف الخاصة بها ، لذلك ستشرح للطالب كيفية الإجابة على الأسئلة أو الطريقة لإرسال عمله.

معلومة اضافة

لمتابعة المهام والحصول على إشعارات ، راجع بريدك الإلكتروني بانتظام. يمكنك تعديل إعدادات الإشعارات في صفحة Google Classroom الخاصة بك.

انقر فوق الرابط التالي لمعرفة المزيد عن استخدام Google Classroom للطلاب .

<https://www.youtube.com/watch?v=yLZtU6AOvQc&feature=youtu.be>

التوفيق للجميع

للابلاغ عن مشاكل تقنية أو للأسئلة التي لا تتعلق بالتعلم عن بعد يرجى إرسال رسالة إلى

admin@doha-intl-school.com